



貸与奨学生のしおり
(ダイジェスト版) 1ページ
(全体版) 5ページ

- **毎月、奨学金の振込みを確認**するため、振込口座の通帳に記帳してください。
※振込日は、4月と5月を除き、毎月11日ですが、土曜・日曜・祝日の場合はその前営業日です。
- 奨学金に関する説明会には出席し、書類の**提出期限は守ってください**。
- **借りすぎに注意してください**。
- **休学・退学・留学等の場合は、奨学金担当窓口**に届け出てください。
- **第一種奨学金と給付奨学金を併せて利用する場合は、第一種奨学金の貸与月額が自動的に調整（減額又は増額）**されます。⇒「併給調整」

日本学生支援機構の奨学金は国が実施する**貸与型の奨学金**です。

卒業後は、**あなたが責任をもって返還**しなければいけません。

※ただし、返還が困難な人を対象として、救済制度が設けられています。

奨学生の自覚をもって、これから充実した学生生活を送ってください。



貸与奨学生のしおり
(ダイジェスト版) 2ページ、4ページ～12ページ
(全体版) 20ページ～43ページ

あなたと日本学生支援機構との間の
奨学金の貸し借りを確認する契約書です。

「返還誓約書」に不備がある場合、
奨学金の振込みは、止まります！

「返還誓約書」を提出しない場合、
奨学金を借りることはできません。

1. 返還誓約書の種類

4種類あります。

「貸与奨学生のしおり（ダイジェスト版）」、「貸与奨学生のしおり」（日本学生支援機構ホームページ掲載）の該当ページを確認し、作成してください。

返還誓約書の種類	「貸与奨学生のしおり（ダイジェスト版）」のページ	「貸与奨学生のしおり」のページ（日本学生支援機構ホームページ掲載）
第一種奨学金 機関保証	4ページ	34～35ページ
第二種奨学金 機関保証	5ページ	36～37ページ
第一種奨学金 人的保証	6ページ	38～39ページ
第二種奨学金 人的保証	7ページ	40～41ページ

4. 記入時の注意点

➤ 署名について

- 黒または青のボールペン（消せるボールペン使用不可）で記入すること。
- 他の者と同一の筆跡は認められません。各自が署名をすること。
- なぞり書き（重ね書き）は不可。
- 書き誤った部分を削る、修正液を使う、上から紙を貼るなどによる訂正は不可。



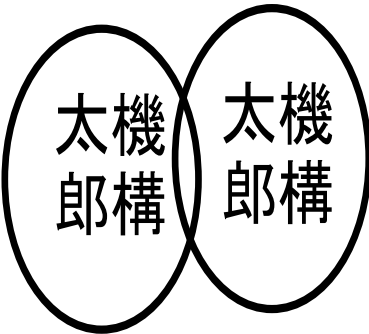



➤ 押印について（連帯保証人・保証人のみ）

- 実印（印鑑登録証明書と同じ印鑑）で押印すること。
- 朱肉を使用し押印すること。
- 欄内に押印すること。欄外の押印は認められません。

➤ 印字内容の訂正について

- 奨学金担当窓口にご相談してください。

➤ 正しい押印について

					
鮮明	薄い	重ね印	二重印	欠け印	滲み印
○	×	×	×	×	×

➤ 署名・押印等の訂正方法について

[例]

○連帯保証人・保証人欄

支援 次郎 機構 次郎	印 次支 郎援
--------------------------------------	---------------

○奨学生本人・親権者・本人以外の連絡先欄

機構 太郎 奨学 太郎	印不要 ***
--------------------------------------	------------

- ※ 修正テープ、修正液の使用はできません。
- ※ 印字内容の訂正が必要なときは、所定の用紙を取りに来てください。
- ※ 姓または名が同じでも、署名の訂正は必ず全て訂正してください。
- ※ 連帯保証人・保証人欄は訂正・変更した人の印を二重線の上に押してください。

3. 返還誓約書に添付する書類

- 第一種奨学金および第二種奨学金の両方を貸与（併用貸与）されている人は、それぞれの返還誓約書に書類の添付が必要です。

※連帯保証人・保証人の印鑑登録証明書（人的保証の場合）は原本を2部取得してください。

- 第一種奨学金と併せて入学時特別増額貸与奨学金の貸与を受けた人も、それぞれの返還誓約書に書類の添付が必要です。

※連帯保証人・保証人の印鑑登録証明書（人的保証の場合）は原本を2部取得してください。

返還誓約書の作成方法

※返還誓約書右下「添付書類」に『奨学生本人の「住民票」』と記載がある場合は、本人の住民票も必要となります。


【第一種機関保証】 返還誓約書
【個人情報】
【経済状況】
【保証情報】
【添付書類】

個人情報
氏名 氏名
生年月日 生年月日
性別 性別
国籍 国籍
学号 学号
住所 住所
電話番号 電話番号
メールアドレス メールアドレス
印鑑 印鑑

経済状況
収入 収入
支出 支出
貯蓄 貯蓄
負債 負債
資産 資産
収入 収入
支出 支出
貯蓄 貯蓄
負債 負債
資産 資産

保証情報
保証人 保証人
保証人住所 保証人住所
保証人電話番号 保証人電話番号
保証人メールアドレス 保証人メールアドレス
保証人印鑑 保証人印鑑

添付書類
本人の住民票の提示が求められています。



- 添付書類
- ・奨学生本人の「住民票」(市区町村発行、個人番号の記載のないもの、コピー不可)
 - ・「保証依頼書(兼保証委託契約書)・保証料支払依頼書」(コピー不可)

マイナンバーの記載がないものを提出してください。